

PİYASA YORUMU

ARAŞTIRMA

 **HALKYATIRIM**

halkyatirim.com.tr | 444 42 55

Fed üyesi Bullard'ın şahin söylemleri sonrası satıcılı seyr görüldü

Dün piyasalarda neler oldu?

Dün ABD piyasaları, St. Louis Fed Başkanı Bullard'ın şahin söylemleri sonrası satıcılı seyr izledi.

Fed üyesi Bullard, önceki faiz artışlarının gözlenen enflasyon üzerinde yalnızca sınırlı bir etkisi olduğunu ve federal fonlama oranının en az %5-5,25 arasına yükseltilmesi gerektiğini belirtti. Bullard'ın vurguladığı bant piyasa beklentisi olan piyasa beklentisi olan %4,5'in üzerinde bulunuyor.

Bullard'ın söylemlerinin ardından faiz beklentilerine hassasiyeti yüksek olan 2 yıllık tahvil faizleri %4,45 seviyesine, 10 yıllık tahvil faizleri de %3,76 seviyesine yükseldi. VIX endeksi de gün içinde 25,18 seviyesini test ettikten sonra 23,93 seviyesinde dengelendi. Bu arada, Fed'in faiz artırımı sürecine devam etmesiyle büyümenin baskılanmaya devam edeceği öngörülerıyla 2 yıllık-10 yıllık tahvil faizi farkı -0,69 puan ile 2000 yılından bu yana en belirgin görünümünü sergiledi.

Nasdaq endeksi %0,35 düşüşle 11.144,96 seviyesinden kapanırken, S&P 500 endeksi %0,31 değer kaybıyla 3.946,56 seviyesinden günü tamamladı. Dow Jones endeksi ise %0,02 düşüşle 33.546,32 seviyesinden kapandı.

Aralık ayı FOMC toplantısına ilişkin olarak 75 baz puanlık faiz artırımı olasılığının %15'ten %20'ye yükseldiğini gözlemliyoruz. Ancak piyasa beklentisi Aralık ayı toplantısında Fed'in 50 baz puanlık faiz artırımı gerçekleştirerek 75 baz puanlık faiz artırımı serisini sonlandıracağı yönünde. Hatırlanacağı üzere Fed Temmuz, Ağustos ve Ekim ayı FOMC toplantılarında 75 baz puan ile önden yüklemeli faiz artırımları gerçekleştirmişti.

Bugün ne bekliyoruz?

Bu sabah Asya piyasalarında ise karışık seyr görülüyor. Çin'in bir dizi oyun lisansı vermesiyle Hang Seng Tech endeksinde %2'yi aşan değer kazancı ışığında Hang Seng endeksi %0,63 yükseliş kaydediyor. Çekirdek TÜFE verisinin son 40 yılın zirvesine yükseldiği Japonya'da ise hafif satıcılı seyr görülüyor. Japonya'da tüketici fiyatlarında artış Ekim ayında da BOJ'un %2 olan fiyat istikrarı hedefinin üzerinde gerçekleşti. Son 7 aydır %2 hedefinin üzerine çıkan yıllık enflasyon Ekim'de %3,6 oldu. Gıda dışı çekirdek enflasyon Ekim ayında yıllık %3,6 olarak gerçekleşti. Taze gıda ve enerji fiyatları dışarıda bırakıldığında tüketici fiyatları geçen yılın aynı ayına göre %2,5 arttı. Eylül ayında artış oranı %1,8 seviyesindeydi. Asya Pasifik Ekonomik İşbirliği zirvesi devam ederken bölgenin ekonomik liderleri Tayland'da bir araya gelecekler. Toplantıdan gelecek mesajlar da piyasalardaki görünümde etkili olacaktır

ABD vadeli cephesinde de karışık seyr hakim.

Bugün ABD'de de mevcut konut satışları verisi izlenecek. Ekim ayı verisinin aylık bazda %6,6 düşüş kaydetmesi ve böylece mevcut konut satışlarının 4,4 mn seviyesinde gerçekleşmesi öngörülüyor.

Gelecek gündemde neler var?

Önümüzdeki Pazartesi günü Çin'de 1 yıllık ve 5 yıllık gösterge faiz oranları açıklanacak. Oranların sırasıyla %3,65 ve %4,30 seviyelerindeki seyirlerini sürdürmeleri bekleniyor. ABD'de de Chicago Fed ulusal imalat aktivitesi verisi izlenecek. Hatırlanacağı üzere Eylül ayı verisi aylık bazda 0,19 puan düşüşle 0,10 seviyesine geriledi.

ABD Piyasaları

Değişimler	Kapanış	Günlük deę.	Haftalık deę.	Aylık deę.	Yıllık deę.
Dow Jones	33,546.3	▼ -0.02%	▼ -0.50%	▲ 14.87%	▼ -8.84%
Nasdaq	11,145.0	▼ -0.35%	▲ 0.28%	▲ 5.72%	▼ -28.66%
S&P 500 Vadeli*	3,953.5	▼ -0.04%	▼ -0.19%	▲ 9.05%	▼ -17.36%

Avrupa Piyasaları

Değişimler	Kapanış	Günlük deę.	Haftalık deę.	Aylık deę.	Yıllık deę.
Dax	14,266.4	▲ 0.23%	▲ 0.85%	▲ 16.24%	▼ -11.68%
FTSE 100	7,346.5	▼ -0.06%	▼ -0.39%	▲ 5.56%	▼ -2.11%
MSCI Europe	1,690.6	▼ -1.13%	▲ 0.70%	▲ 16.59%	▼ -19.89%

Asya Piyasaları ve Asya GOÜ Piyasaları

Değişimler	Kapanış	Günlük deę.	Haftalık deę.	Aylık deę.	Yıllık deę.
Shanghai Bileşik*	3,121.2	▼ -0.15%	▲ 2.80%	▲ 4.94%	▼ -14.07%
Kospi	2,442.9	▲ 0.08%	▲ 1.69%	▲ 10.92%	▼ -18.28%
Hong Kong*	18,159.7	▲ 0.63%	▲ 12.93%	▲ 5.48%	▼ -22.03%
S&P BSE Sensex - Hindistan	61,488.5	▼ -0.47%	▲ 1.44%	▲ 6.03%	▲ 2.73%
IDX Composite - Endonezya	7,083.1	▲ 0.54%	▲ 1.67%	▲ 1.27%	▲ 5.79%
TAIEX - Tayvan	14,499.1	▼ -0.01%	▲ 7.37%	▲ 10.84%	▼ -21.74%
MSCI GOU Asya	502.4	▼ -1.20%	▲ 8.16%	▲ 7.70%	▼ -24.72%

Dięer Gelişmekte Olan Ülke Piyasaları

Değişimler	Kapanış	Günlük deę.	Haftalık deę.	Aylık deę.	Yıllık deę.
BIST 100 - Türkiye	4,507.2	▼ -3.45%	▲ 0.90%	▲ 25.83%	▲ 129.54%
MOEX - Rusya	2,212.9	▼ -0.64%	▲ 0.13%	▲ 15.44%	▼ -42.87%
WIG - Polonya	54,791.4	▼ -1.48%	▲ 0.68%	▲ 18.89%	▼ -22.25%
Prag SE - Prag	1,239.3	▼ -0.60%	▼ -0.49%	▲ 7.49%	▼ -13.76%
S&P/BMV IPC - Meksika	51,360.9	▼ -0.36%	▲ 0.65%	▲ 12.99%	▼ -3.12%
Merval - Arjantin	155,259.3	▲ 0.75%	▲ 7.16%	▲ 13.83%	▲ 82.05%
Tel Aviv 35 - İsrail	1,921.9	▼ -1.55%	▼ -2.98%	▲ 3.18%	▼ -4.02%
Tedavul All - Suudi Arabistan	11,151.2	▲ 0.49%	▼ -0.54%	▼ -3.46%	▼ -1.81%
FTSE/JSE All - Endonezya	72,155.3	▼ -0.62%	▲ 2.04%	▲ 11.40%	▼ -3.86%
DFM General - Birleşik Arap Emirlikleri	3,333.5	▼ -0.32%	▼ -1.50%	▼ -0.17%	▲ 3.65%

*Haftalık deęişim, önceki haftanın son işlem günü; aylık deęişim, önceki ayın son işlem günü; yıllık deęişim ise yılın son işlem gününe göre deęişimi ifade eder.

Dün yaşanan realizasyonların ardından endeks temkinli toparlanma eğilimi ile başlangıç yapabilir

Dün piyasalarda neler oldu?

Dün BIST 100 endeksi güne %0,39 artışla 4.686 puandan başlangıç yaptı. Sabah saatlerinde 4.446 seviyesine kadar gerileyen endeks, bu seviyeden gelen tepki alımlarının ardından 4.573 seviyesinin üzerinde bir süre tutundu. Ancak ilerleyen saatlerde yeniden yoğunlaşan realizasyonlar sonrası %3,45 düşüşle 4.507 puandan kapandı. Bankacılık endeksi %6,52, sınai endeks %3,55 geriledi.

Bugün ne bekliyoruz?

Yurt içi piyasalara ilişkin olarak dün yaşanan realizasyonların ardından endeksin temkinli toparlanma eğilimi ile başlangıç yapacağını tahmin ediyoruz.

Yurt içinde TCMB Piyasa Katılımcıları Anketi'nin Kasım ayı sonuçlarını açıklayacak. Ekim ayı Piyasa Katılımcıları Anketi'nde yıl sonu enflasyon beklentisi %67,73'ten %67,78'e hafif yükselmiş, Ekim anketinde 12 ay sonrası TÜFE beklentisi ise %36,74'ten %37,34 seviyesine çıkmıştı.

Gelecek gündemde neler var?

Önümüzdeki Pazartesi günü yurt içinde yabancı turist girişleri verileri izlenecek. Hatırlanacağı üzere Eylül ayı verisi yıllık bazda %55,8 artış kaydetmişti.

BIST Verileri			
Endeksler	BIST 100	BIST Banka	BIST Sınai
Kapanış	4,507.2	3,972.8	7,578.1
Günlük Değ.	▼ -3.45%	▼ -6.52%	▼ -3.55%
Haftalık Değ.	▲ 0.90%	▲ 1.44%	▲ 4.77%
Yıllık Değ.	▲ 142.63%	▲ 148.96%	▲ 122.61%
Hacim (milyar TL)	111.2	22.5	48.1
Günlük Değ.	▼ -19.84%	▼ -39.54%	▼ -17.18%
3 Aylık Ortalama Hacim (milyar TL)	80.3	19.5	32.8
Günlük Değ. - 3 Aylık Ort.	▲ 38.46%	▲ 15.63%	▲ 46.95%

*Haftalık değişim, önceki haftanın son işlem günü; yıllık değişim ise yılın son işlem gününe göre değişimi ifade eder.

Türkiye Kapanışının Ardından Piyasalar			
	Türkiye Kapanışı	Türkiye Açılışı Öncesi	Değişim
\$/TL	18.6097	18.5966	▼ -0.07%
€/€	1.0333	1.0366	▲ 0.32%
\$/¥	140.49	139.99	▼ -0.36%
Altın	1,759.9	1,761.2	▲ 0.07%
Nasdaq*	11,579.4	11,627.1	▲ 0.41%

*Türkiye Açılışı Öncesi için belirtilen rakamlar, bir önceki günün kapanış verileridir.

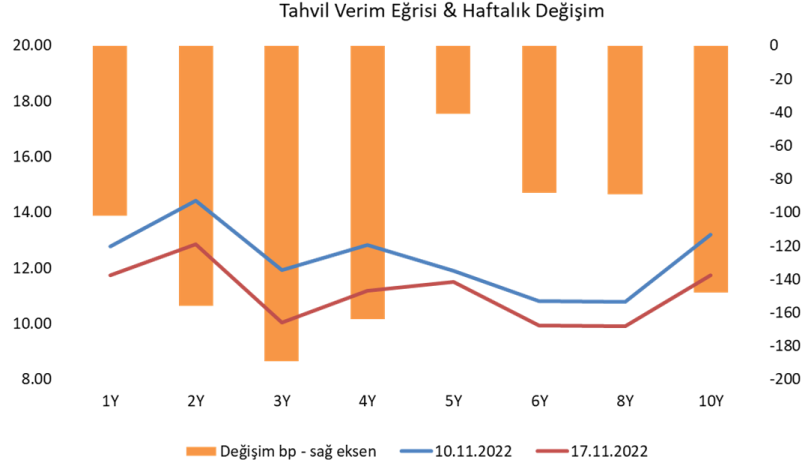
Türkiye - Ülke Risk Primleri (CDS)					
Değişimler	17/11/22	Günlük değ.	Haftalık değ.	Aylık değ.	Yıllık değ.
Türkiye 2 Yıllık	532.3	● 6.70%	● -3.76%	● -21.2%	● 35.2%
Türkiye 5 Yıllık	598.9	● 5.99%	● -2.29%	● -17.8%	● 35.6%
Türkiye 10 Yıllık	562.8	● 6.84%	● -1.56%	● -17.3%	● 19.3%

Tahvil ve Döviz Piyasasında Fiyatlamalar

FED üyesi Bullard'ın enflasyonla mücadeleyi vurgulayan, faiz artırımlarını destekleyen şahin açıklamalarının etkisiyle önemli para birimleri ABD Dolar'ı karşısında değer kaybederken, Dolar Endeksi tekrar 107 seviyesine yöneldi. Küresel tahvillerde de benzer tema eşliğinde satışlar artarken, gün içinde ABD 10 yıllık gösterge tahvil faizi 10 bp artışla %3,80, Almanya 10 yıllık tahvil faizi 5 bp artışla %2,05 ve İngiltere 10 yıllık tahvil faizi 7 bp artışla %3,22 seviyesinden işlem gördü. Türkiye'nin 5 yıllık CDS priminin 598 baz puana yükseldiği günde, Hazine Eurobond verim eğrisinde 13-37 bp arası artış izlendi ve 2033 vadeli gösterge 10 yıllık Eurobond faizi 22 bp artışla %9,52'ye yükseldi. Yurt içi TL tahvil piyasasında ise alış eğilimi devam ederken, BIST Kesin Alım Satım Pazarı işlem hacmi 3,1 milyar TL'ye geriledi. 2 yıl vadeli gösterge tahvil bileşik faizi 19 bp azalışla %12,90, 10 yıl vadeli gösterge tahvil faizi 5 bp azalışla %11,84 seviyesinden günü tamamladı.

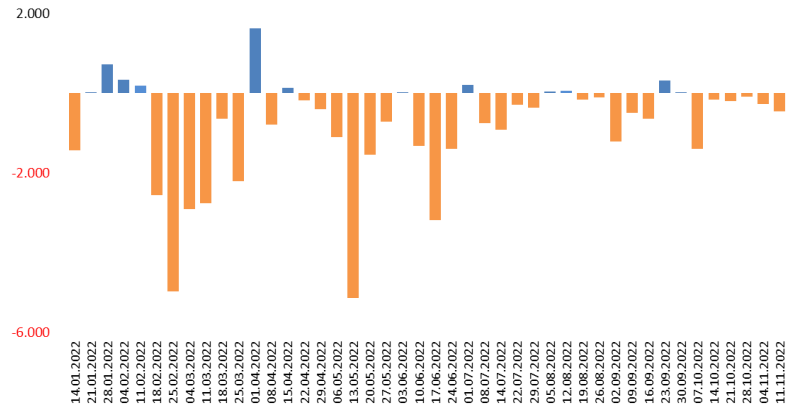
TL likidite tarafında TCMB 34 milyar TL'lik haftalık repo dönüşünü 38 milyar TL olarak yenilerken, API ile haftalık repo fonlama tutarı 115 milyar TL'ye yükseldi. Aynı gün valörlü kotasyon swap işlemleri ile yaklaşık 5,5 milyar TL ve yine aynı gün valörlü Döviz /TL swap ihalesinden yaklaşık 5,8 milyar TL ilave fonlama gerçekleştirdi. TLREF oranı ise %11,48 ile politika faizinin belirgin şekilde altında oluşmaya devam etti.

TCMB verilerine göre 11 Kasım ile biten haftada DİBS stoku 22,6 milyar TL artışla 1,829 trilyon TL nominal olurken, aynı hafta YD yerleşiklerin DİBS stoku ise 449 milyon TL azalışla 17,3 milyar TL seviyesine geriledi. Böylece YD yerleşiklerin DİBS stoku içindeki payı %0,95'e geriledi. YD yerleşiklerin döviz mevduatlarında ise parite etkisinden arındırılmış olarak toplamda 3,7 milyar \$ azalış izlenirken, gerçek kişilerde 2,2 milyar \$ azalış, tüzel kişilerde ise 1,5 milyar \$ azalış görüldü.



Dönem	Temmuz 22	Ağustos 22	Eylül 22	Ekim 22	17.11.22
Dönem Sonu TLREF Endeksi	1590.72	1609.14	1627.43	1642.72	1650.90
Aylık Ortalama	14.37%	13.56%	12.90%	11.77%	10.67%
PPK Toplantı Tarihi	24.11.2022 Perşembe	Günlük TLREF Oranı		11.48%	

Yurt Dışı Yerleşik DİBS Stoku Haftalık Değişimi (Nominal / Milyon TL)



Yurt İçi Haberler

Cumhurbaşkanımız Sayın Erdoğan, Türkiye'nin Rusya-Ukrayna arasındaki esir takası ve tahıl koridoru girişiminin dünya liderleri tarafından memnuniyetle karşılandığına şahit olduklarını belirtti.

Moody's'in 2022 takviminde 25 Kasım günü Türkiye ile ilgili bir değerlendirmesi bulunuyor. Moody's, takvimde yer alan günlerde bir değerlendirme raporu açıklamayabiliyor. Moody's'in raporu açıklanması durumunda, değerlendirme TSİ 00.00'dan sonra gelecek.

TCMB brüt döviz rezervleri geçen haftaya göre 1,44 milyar dolar artış gösterdi. Böylece 17 Aralık 2021 tarihinden bu yana en yüksek seviye görüldü. TCMB verilerine göre, geçtiğimiz hafta 75,17 milyar dolar olan brüt rezervler, 11 Kasım ile sona eren haftada 76,62 milyar dolara çıktı. TCMB altın rezervleri 38,51 milyar dolardan, 40,90 milyar dolar seviyesine yükseldi. Böylece TCMB toplam rezervleri bir önceki hafta 113 milyar 682 milyon dolar seviyesindeyken, 117 milyar 523 milyon dolar seviyesine çıktı.

Borsa İstanbul tarafından KAP'a yapılan açıklamaya göre, halka arz edilecek her biri 0,995 saflıkta 0,01 gram altına dayalı 500 milyon adet Darphane sertifikası 21 Kasım tarihinden itibaren Pay Piyasası Emtia Pazarı'nda satışa sunulacak ve işlem görmeye başlayacak. İşlem sırasında baz fiyata uygulanacak fiyat marjı yüzde 5, maksimum emir büyüklüğü 1 milyon TL olacak. Sermaye Piyasası Kurulu (SPK), Darphane'nin 5 tona kadar "darphane sertifikası" halka arzına Ağustos ayında onay vermişti.

BDDK'nın haftalık bülteninde yer alan bilgilere göre, kur korumalı TL mevduat ve katılma hesapları geçtiğimiz dönemlere göre daha düşük bir artış hızı gösterdi. Verilere göre KKM hesapları 981 milyar TL artışla 1 trilyon 473,5 milyar TL'den 1 trilyon 474,4 milyar TL'ye çıktı. Aynı haftada krediler 7 trilyon 39,4 milyar TL'den 7 trilyon 117,5 milyar TL'ye, mevduat 8 trilyon 423,4 milyar TL'den 8 trilyon 578,5 milyar TL'ye yükseldi. Tüketici kredileri 994 milyar TL'den 1 trilyon 5 milyar TL'ye, bireysel kredi kartları 366,8 milyar TL'den 376,9 milyar TL'ye geldi. Takipteki alacaklar 160,2 milyar TL'den 161,3 milyar TL seviyesine yükseldi.

Yurt Dışı Haberler

Bloomberg'e konuşan konuya yakın kaynaklara göre **AMB** faiz artış temposunu 75 baz puandan 50 baz puana indirmeyi değerlendiriyor. Kaynaklar mevcut durumda Yönetim Konseyi'nin tartışmalarında 75 baz puanlık faiz artışı görüşünün ivme kaybettiğini belirtti. Resesyon riski, TÜFE'nin yakın gelecekte zayıflayacak olması ve nötr faize yaklaşımları 50 baz puanlık hareketin gerekçesi olarak sıralanıyor. Ancak 15 Aralık'ta verilecek karar öncesi enflasyonun yine yukarı yönlü sürpriz yapması ibreyi 75 baz puana doğru çevirebilir.

ABD'de haftalık işsizlik maaşı başvuruları 12 Kasım'da sona eren haftada 4k düşüşle 222k seviyesine gerileyerek piyasa beklentisinin altında gerçekleşti. ABD işsizlik maaşı başvuruları geçtiğimiz hafta beklentilerin tersine hafifçe düşerken ekonominin diğer bölümlerinin yavaşladığı bir dönemde işgücü piyasasının gücüne işaret eder şekilde tarihi düşük seviyelere yakın seyretti. Devam eden başvurular ise 5 Kasım'da sona eren haftada art arda beşinci haftada da yükselerek 13k artışla 1,51 milyona ulaştı. Artış eğiliminin devam etmesi artan sayıda Amerikalının daha uzun süre işsiz kaldığının işareti olabileceği değerlendiriliyor.

ABD'de 7 Demokrat Senatör, ABD Federal Ticaret Komisyonuna (FTC) yazdıkları mektupta, Elon Musk'ın satın almasının ardından Twitter'ın soruşturulması için mektup yazdı.

BoE Başkanı Bailey, kriptopara platformu FTX'in batmasının şu anda finansal sistem için bir risk olmadığını, ancak regülatörlerin bu konuyu dikkatle değerlendirmekte olduklarını söyledi.

IMF Birinci Başkan Yardımcısı Gita Gopinath, Çin hükümetini gayrimenkul sektöründeki riskleri azaltması ve ekonomide bozulmalara yol açan sıfır COVID politikasında ayarlamalara gitmesi gerektiği yönünde uyardı.

Minneapolis Federal Başkanı Neel Kashkari Perşembe günü yaptığı açıklamada, enflasyonun hala yüksek olmasına karşın çok sayıda para politikası sıkılaştırmasının yolda olmasıyla birlikte, ABD Merkez Bankasının politika faizini ne kadar yükseltmesi gerekeceğinin belirsiz olduğunu söyledi.

ABD'de Ekim ayında yeni konut başlangıçları, konut talebinde yaşanan sert daralma nedeniyle düşmeye devam etti. Konut başlangıçları yıllık bazda geçtiğimiz ay yüzde 4,2'lik düşüşle 1,43 milyona gerilerken müstakil konut başlangıçları da Mayıs 2020'den bu yana en düşük seviye olan 855 bine düştü. Gelecek aylardaki konut başlangıçları için gösterge niteliği taşıyan inşaat izin başvuruları da yıllık bazda 1,53 milyona geriledi.

Şirket Haberleri

Koza Altın İşletmeleri A.Ş. (KOZAL, Pozitif): Şirket, Nevşehir ili Avanos ilçesi dahilindeki, Yurt İçi yerleşik kişiye ait ruhsat sahasının, (03.11.2022 tarihinde kamuyu aydınlatma platformunda bildirmiş olan ruhsat sahasından farklı) Şirkete devri için ön anlaşma yapmış olup, devir işlemleri için Maden ve Petrol İşleri Genel Müdürlüğü'ne (MAPEG) başvurulmuştur. Maden ve Petrol İşleri Genel Müdürlüğü (MAPEG) ve ilgili Bakanlık onayı sonrası, devir işlemleri ve diğer hususlar, kamuoyu ile paylaşılacaktır.

Hisse Verileri		Piyasa Çarpanları	
Hisse Kodu	KOZAL	F/K	9,4
Cari Fiyat (TL)	261,40	FD/FAVÖK	9,6
52H En Yüksek (TL)	268,00	FD/Satışlar	5,2
52H En Düşük (TL)	95,14	PD/DD	3,6
Piyasa Değeri (mn TL)	39.863,5	Relatif Performans	
Piyasa Değeri (mn USD)	2.144,2	S1H	16,2%
Halka Açıklık Oranı (%)	29%	S1A	8,5%
Endeks Payı (BIST100)	1,0%	S3A	22,6%
Temettü Verimi	6,0%	S1Y	-24,8%
3A Hacim (mn TL)	1.275,0	YB	6,7%

Biotrend Çevre ve Enerji Yatırımları A.Ş. (BIOEN, Pozitif): Şirket ile %64,14 pay sahibi hakim ortağı Doğanlar Yatırım Holding A.Ş. arasında, Doğanlar Yatırım Holding A.Ş.'nin %52'sine, Doğanlar Yatırım Holding A.Ş.'nin şirket ortaklarının %48'ine sahip olduğu Doğan Kent Elektrik Enerjisi Toptan Satış Anonim Şirketi'nin satın alınması amacıyla 16.11.2022 tarihinde Hisse Devir Sözleşmesi imzalanmış ve Doğan Kent Elektrik Enerjisi Toptan Satış Anonim Şirketi'nin sermayesinin % 100'ünü temsil eden 3.000.000TL nominal değerinde 3.000.000 adet pay şirket tarafından devralınmıştır.

Hisse Verileri		Piyasa Çarpanları	
Hisse Kodu	BIOEN	F/K	134,3
Cari Fiyat (TL)	15,43	FD/FAVÖK	31,3
52H En Yüksek (TL)	18,45	FD/Satışlar	9,3
52H En Düşük (TL)	4,68	PD/DD	15,7
Piyasa Değeri (mn TL)	7.715,0	Relatif Performans	
Piyasa Değeri (mn USD)	415,0	S1H	3,2%
Halka Açıklık Oranı (%)	28%	S1A	-7,2%
Endeks Payı (BIST100)	0,0%	S3A	20,6%
Temettü Verimi	0,0%	S1Y	-22,8%
3A Hacim (mn TL)	104,8	YB	37,9%

Skor Kart: Şirketler ile ilgili Skor Kart'lara [buradan](#) ulaşabilirsiniz. Hisse senedine ilişkin güncel piyasa verilerinin yanı sıra, şirketin son 16 çeyreğine ilişkin önemli rasyo ve finansal verilerinin sunulduğu bir data setidir. Skor Kart ile bilanço dönemlerini takip edebilir, şirket bilançoları dahil tüm finansal verilere ulaşabilir ve güvenli yatırımın avantajlarından faydalanabilirsiniz.

Şirket Haberleri

Birleşim Mühendislik Isıtma Soğutma Havalandırma Sanayi ve Ticaret A.Ş. (BRLSM, Pozitif): Şirket ve bağlı ortaklığı Erde Mühendislik A.Ş. ile Favori Çukurova Havalimanı İşletmeciliği A.Ş. arasında Çukurova Havalimanı Projesi kapsamında; Birleşim Mühendislik, Mekanik tesisat işleri için 1.700.000 EUR+KDV ve Erde Mühendislik, Elektrik tesisat işleri için 3.400.000 EUR+KDV olmak üzere toplam 5.100.000 EUR + KDV yeni sözleşme imzalanmıştır. İş süresi 4 ay olarak planlanmıştır.

Hisse Verileri		Piyasa Çarpanları	
Hisse Kodu	BRLSM	F/K	26,4
Cari Fiyat (TL)	26,88	FD/FAVÖK	42,9
52H En Yüksek (TL)	26,88	FD/Satışlar	2,3
52H En Düşük (TL)	7,70	PD/DD	6,0
Piyasa Değeri (mn TL)	2.741,8	Relatif Performans	
Piyasa Değeri (mn USD)	147,5	S1H	43,5%
Halka Açıklık Oranı (%)	38%	S1A	77,1%
Endeks Payı (BIST100)	0,0%	S3A	149,8%
Temettü Verimi	0,1%	S1Y	26,5%
3A Hacim (mn TL)	69,4	YB	92,2%

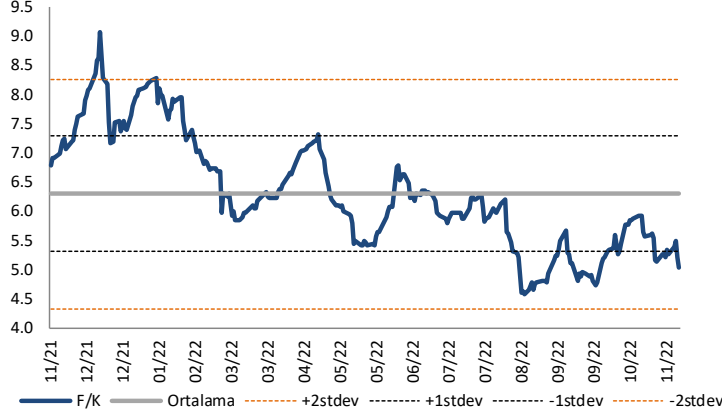
Suwen Tekstil Sanayi Pazarlama A.Ş. (SUWEN, Pozitif): Şirket, yurtdışı pazarlardaki büyüme planları çerçevesinde, Katar'da faaliyete geçmek üzere münhasır bayilik sözleşmesi imzalamıştır. Söz konusu sözleşmeye göre, 2023-2027 yılları arasında toplamda 4 mağaza açılması planlanmaktadır.

Hisse Verileri		Piyasa Çarpanları	
Hisse Kodu	SUWEN	F/K	24,7
Cari Fiyat (TL)	57,00	FD/FAVÖK	13,6
52H En Yüksek (TL)	63,00	FD/Satışlar	4,4
52H En Düşük (TL)	17,12	PD/DD	11,5
Piyasa Değeri (mn TL)	3.192,0	Relatif Performans	
Piyasa Değeri (mn USD)	171,7	S1H	-4,4%
Halka Açıklık Oranı (%)	41%	S1A	-4,3%
Endeks Payı (BIST100)	0,0%	S3A	109,0%
Temettü Verimi	0,0%	S1Y	35,5%
3A Hacim (mn TL)	29,4	YB	56,9%

Skor Kart: Şirketler ile ilgili Skor Kart'lara [buradan](#) ulaşabilirsiniz. Hisse senedine ilişkin güncel piyasa verilerinin yanı sıra, şirketin son 16 çeyreğine ilişkin önemli rasyo ve finansal verilerinin sunulduğu bir data setidir. Skor Kart ile bilanço dönemlerini takip edebilir, şirket bilançoları dahil tüm finansal verilere ulaşabilir ve güvenli yatırımın avantajlarından faydalanabilirsiniz.

Çarpanlar Bazında BIST

BIST 100 F/K (Cari)

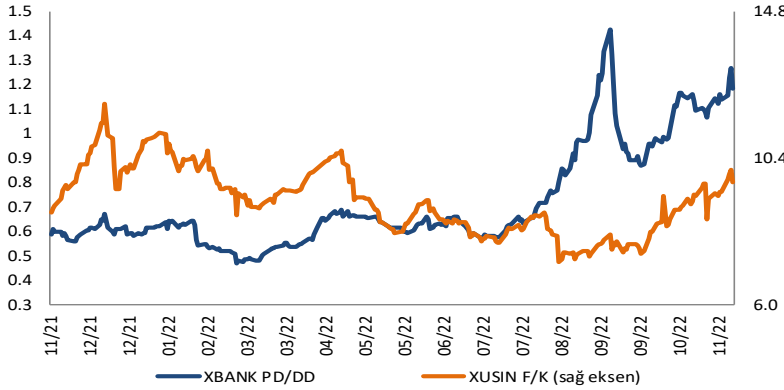


BIST100 F/K Çarpanı (Cari)

	Son 3 Ay	Son 1 Yıl
Kapanış		5.03x
Minimum	4.58x	4.58x
Maksimum	5.93x	9.06x
Ortalama	5.21x	6.29x
Minimuma Uzaklık	0.45x	0.45x
Maksimuma Uzaklık	-0.90x	-4.03x
Performans	18.8%	-19.2%

Mevcut durumda, son üç aylık ortalama çarpan seviyesine %4; son bir yıllık ortalama çarpan seviyesine %25.1 yakınız.

XBANK PD/DD (Cari) / XUSIN F/K (Cari)

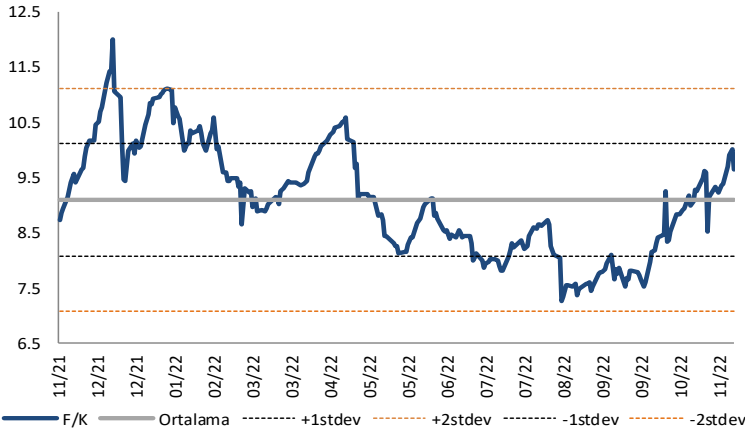


XBANK PD/DD Çarpanı (Cari)

	Son 3 Ay	Son 1 Yıl
Kapanış		1.18x
Minimum	0.83x	0.47x
Maksimum	1.42x	1.42x
Ortalama	1.06x	0.72x
Minimuma Uzaklık	0.35x	0.72x
Maksimuma Uzaklık	-0.24x	-0.24x
Performans	51.6%	97.7%

Mevcut durumda, son üç aylık ortalama çarpan seviyesine %11; son bir yıllık ortalama çarpan seviyesine %39.3 yakınız.

XUSIN F/K (Cari)



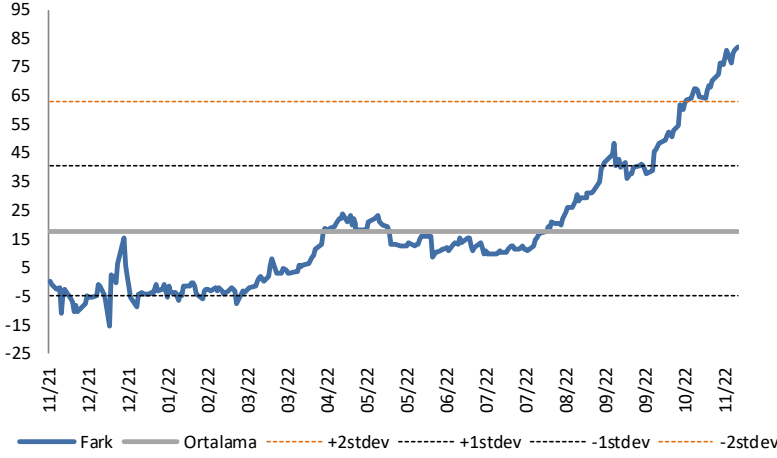
XUSIN F/K Çarpanı (Cari)

	Son 3 Ay	Son 1 Yıl
Kapanış		9.66x
Minimum	7.37x	7.28x
Maksimum	10.03x	12.01x
Ortalama	8.37x	9.10x
Minimuma Uzaklık	2.29x	2.38x
Maksimuma Uzaklık	-0.37x	-2.35x
Performans	17.9%	8.7%

Mevcut durumda, son üç aylık ortalama çarpan seviyesine %13; son bir yıllık ortalama çarpan seviyesine %5.8 yakınız.

BIST vs MSCI GOÜ Piyasa Göstergeleri

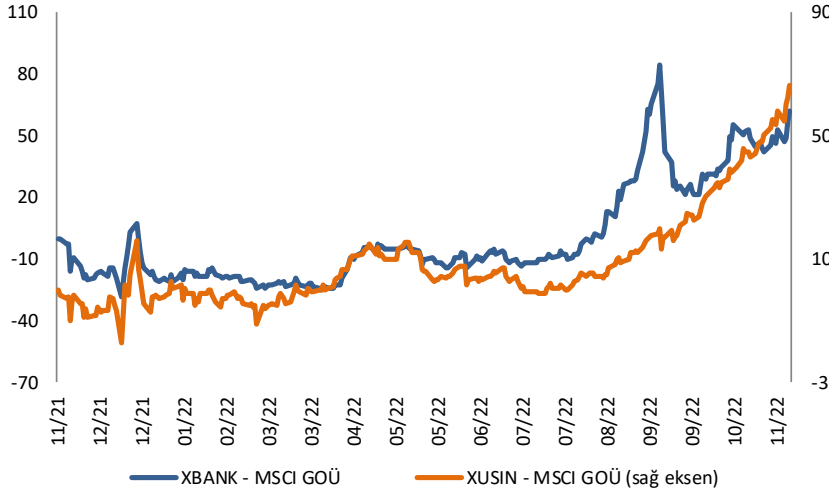
BIST100 - MSCI GOÜ

BIST 100 - MSCI GOÜ Endeksi Farkı
(Normalize Edilmiş)

	Son 3 Ay	Son 1 Yıl
Kapanış		77.72
Minimum	25.8	-15.6
Maksimum	81.9	81.9
Ortalama	50.9	17.8
Minimuma Uzaklık	51.9	93.3
Maksimuma Uzaklık	-4.2	-4.2
Performans	-6.9%	-27.0%

Mevcut durumda, son üç aylık ortalama seviyeye 26.8 puan; son bir yıllık ortalama seviyeye 59.9 puan yakınız.

XBANK - MSCI GOÜ / XUSIN - MSCI GOÜ

XBANK - MSCI GOÜ Bankacılık Endeksi Farkı
(Normalize Edilmiş)

	Son 3 Ay	Son 1 Yıl
Kapanış		53.5
Minimum	10.7	-28.6
Maksimum	84.5	84.5
Ortalama	40.4	0.6
Minimuma Uzaklık	42.8	82.1
Maksimuma Uzaklık	-31.0	-31.0
Performans	-4.1%	-12.3%

Mevcut durumda, son üç aylık ortalama seviyeye 13.1 puan; son bir yıllık ortalama seviyeye 52.9 puan yakınız.

XUSIN - MSCI GOÜ Sanayi Endeksi

XUSIN - MSCI GOÜ Sanayi Endeksi Farkı
(Normalize Edilmiş)

	Son 3 Ay	Son 1 Yıl
Kapanış		62.4
Minimum	7.1	-17.4
Maksimum	66.4	66.4
Ortalama	30.8	9.0
Minimuma Uzaklık	55.3	79.8
Maksimuma Uzaklık	-4.0	-4.0
Performans	-4.3%	-12.8%

Mevcut durumda, son bir yıllık ortalama seviyeye 53.4 puan uzağız.

AKLIN YOLU AÖS

AÖS, Google Play ve App Store'da!
Geç kalmadan akıllı telefonunuza yükleyin.

Sonuç veren yatırım kararlarının
püf noktası, finans piyasalarını
doğru yorumlamaktır.
Kişisel finansal asistanınız
AÖS'le tanışın,
akıl odaklı öneriler sayesinde
yatırım deneyiminizi iyileştirin.



Haftalık Veri Takvimi						
Tarih	TSİ	Ülke	Açıklanacak Veri	Dönemi	Beklenti	Önceki
14 Kasım	13:00	Euro Bölgesi	Sanayi Üretimi (Aylık)	Eylül	0.1%	1.5%
14 Kasım	13:00	Euro Bölgesi	Sanayi Üretimi (Yıllık)	Eylül	2.7%	2.5%
14 Kasım	13:00	Euro Bölgesi	AMB Yetkilisi Panetta'nın Konuşması			
14 Kasım	19:15	Euro Bölgesi	AMB Yetkilisi Centeno'nun Konuşması			
14 Kasım	19:15	Euro Bölgesi	AMB Yetkilisi Guindos'un Konuşması			
15 Kasım	02:30	ABD	FED Yetkilisi Williams'ın Konuşması			
15 Kasım	02:50	Japonya	GSYİH (Çeyreklik)	3.Çeyrek	0.3%	0.9%
15 Kasım	02:50	Japonya	GSYİH Deflator (Çeyreklik)	3.Çeyrek	-0.6%	-0.3%
15 Kasım	05:00	Çin	Sanayi Üretimi (Yıllık)	Ekim	5.2%	6.3%
15 Kasım	05:00	Çin	Perakende Satışlar(Yıllık)	Ekim	0.7%	2.5%
15 Kasım	07:30	Japonya	Sanayi Üretimi (Aylık)	Eylül	-	-1.6%
15 Kasım	07:30	Japonya	Sanayi Üretimi (Yıllık)	Eylül	-	9.8%
15 Kasım	07:30	Japonya	Kapasite Kullanım Oranı (Aylık)	Eylül	-	1.2%
15 Kasım	06:00	Euro Bölgesi	AMB Yetkilisi Villeroy'un Konuşması			
15 Kasım	11:00	Türkiye	Merkezi Yönetim Bütçesi (milyar TL)	Ekim	-	-78.6
15 Kasım	13:00	Euro Bölgesi	GSYİH (Çeyreklik)	3.Çeyrek	0.2%	0.2%
15 Kasım	13:00	Euro Bölgesi	GSYİH (Yıllık)	3.Çeyrek	2.1%	2.1%
15 Kasım	13:00	Euro Bölgesi	ZEW Tüketici Beklentileri	Kasım	-	-59.7
15 Kasım	13:00	Almanya	ZEW Tüketici Beklentileri	Kasım	-54.0	-59.2
15 Kasım	13:00	Almanya	ZEW Cari Durum Beklentileri	Kasım	-70.0	-72.2
15 Kasım	16:30	ABD	ÜFE (Aylık)	Ekim	0.5%	0.4%
15 Kasım	16:30	ABD	ÜFE (Yıllık)	Ekim	8.3%	8.5%
15 Kasım	16:30	ABD	Çekirdek ÜFE (Aylık)	Ekim	0.4%	0.3%
15 Kasım	16:30	ABD	Çekirdek ÜFE (Yıllık)	Ekim	7.2%	7.2%
15 Kasım	16:30	ABD	Empire İmalat Endeksi	Kasım	-5.0	-9.1
15 Kasım	17:00	ABD	FED Yetkilisi Harker'ın Konuşması			
16 Kasım	02:50	Japonya	Çekirdek Makine Siparişleri (Aylık)	Eylül	1.0%	-5.8%
16 Kasım	02:50	Japonya	Çekirdek Makine Siparişleri (Yıllık)	Eylül	3.3%	9.7%
16 Kasım	07:30	Japonya	Tertiary Sanayi Endeksi (Aylık)	Eylül	-	0.7%
16 Kasım	10:00	Türkiye	Konut Satışları (Aylık)	Eylül	-	113.4K
16 Kasım	10:00	Türkiye	Konut Satışları (Yıllık)	Eylül	-	-22.9%
16 Kasım	14:30	Türkiye	Konut Fiyat Endeksi (Aylık)	Eylül	-	8.01%
16 Kasım	14:30	Türkiye	Konut Fiyat Endeksi (Yıllık)	Eylül	-	184.64%
16 Kasım	15:45	Euro Bölgesi	AMB Yetkilisi Villeroy'un Konuşması			
16 Kasım	16:30	ABD	İthalat Fiyat Endeksi (Aylık)	Ekim	-0.5%	-1.2%
16 Kasım	16:30	ABD	İthalat Fiyat Endeksi (Yıllık)	Ekim	-	6.0%
16 Kasım	16:30	ABD	İhracat Fiyat Endeksi (Aylık)	Ekim	-0.5%	-0.8%
16 Kasım	16:30	ABD	İhracat Fiyat Endeksi (Yıllık)	Ekim	-	9.5%
16 Kasım	16:30	ABD	Perakende Satışlar (Aylık)	Ekim	0.9%	0.0%
16 Kasım	17:50	ABD	FED yetkilisi Williams'ın Konuşması			
16 Kasım	17:15	ABD	Sanayi Üretimi (Aylık)	Ekim	0.2%	0.4%
16 Kasım	17:15	ABD	Kapasite Kullanım Oranı	Ekim	80.4%	80.3%
16 Kasım	18:00	Euro Bölgesi	AMB Başkanı Lagarde'ın Konuşması			
16 Kasım	18:00	Euro Bölgesi	AMB Yetkilisi Panetta'nın Konuşması			
17 Kasım	13:00	Euro Bölgesi	TÜFE (Aylık)	Ekim	1.5%	1.5%
17 Kasım	13:00	Euro Bölgesi	TÜFE (Yıllık)	Ekim	10.7%	9.9%
17 Kasım	13:00	Euro Bölgesi	Çekirdek TÜFE (Yıllık)	Ekim	5.0%	5.0%
17 Kasım	16:00	ABD	FED Yetkilisi Bullard'ın Konuşması			
17 Kasım	16:30	ABD	Haftalık İşsizlik Maaşı Başvuruları	12 Kasım	-	225K
17 Kasım	16:30	ABD	Devam Eden İşsizlik Maaşı Başvuruları	5 Kasım	-	1493K
17 Kasım	16:30	ABD	Konut Başlangıçları (Aylık)	Ekim	-1.3%	-8.1%
17 Kasım	16:30	ABD	Konut Başlangıçları	Ekim	1420K	1439K
17 Kasım	16:30	ABD	İnşaat İzinleri (Aylık)	Ekim	-3.0%	1.4%
17 Kasım	16:30	ABD	İnşaat İzinleri	Ekim	1517K	1564K
17 Kasım	16:30	ABD	Philadelphia FED İş Görünümü	Kasım	-6.0	-8.7
17 Kasım	17:40	ABD	FED Yetkilisi Mester'in Konuşması			
17 Kasım	18:00	Euro Bölgesi	AMB Yetkilisi Villeroy'un Konuşması			
17 Kasım	18:40	ABD	FED Yetkilisi Jefferson ve Kashkari'nin Konuşması			
17 Kasım	21:45	ABD	FED Yetkilisi Kashkari'nin Konuşması			
18 Kasım	02:30	Japonya	Ulusal TÜFE(Yıllık)	Ekim	3.7%	3.0%
18 Kasım	02:30	Japonya	Çekirdek Ulusal TÜFE(Yıllık)	Ekim	3.5%	3.0%
18 Kasım	10:00	Türkiye	Piyasa Katılımcıları Anketi - 12 Aylık Enflasyon Beklentisi	Kasım	-	37.34%
18 Kasım	11:30	Euro Bölgesi	AMB Başkanı Lagarde'ın Konuşması			
18 Kasım	16:15	Euro Bölgesi	AMB Yetkilisi Knot'un Konuşması			
18 Kasım	18:00	ABD	Mevcut Konut Satışları (Aylık)	Ekim	-7.3%	-1.5%
18 Kasım	18:00	ABD	Mevcut Konut Satışları (Aylık)	Ekim	4.37M	4.71M
18 Kasım	18:00	ABD	Öncü Endeks	Ekim	-0.4%	-0.4%

Kaynak: Bloomberg, TCMB, TÜİK, HLY Araştırma



Halk Yatırım Araştırma



Halkyatirimarastirma@halkyatirim.com.tr



+90 212 314 81 81

Halk Yatırım Araştırma

Banu KIVCI TOKALI	Araştırma Direktörü	BTokali@halkyatirim.com.tr +90 212 314 81 88
İlknur TURHAN	Müdür Perakende, Cam, Çimento, GYO, Mobilya, Gıda	ITurhan@halkyatirim.com.tr +90 212 314 81 85
Ebru USTA	Yönetmen Strateji, Makroekonomi, Bankacılık	EUsta@halkyatirim.com.tr +90 212 314 82 16
Ayşegül BAYRAM	Uzman Strateji, Telekom, Madencilik, Savunma, Yazılım, Teknoloji, Enerji, Tarım	ABayram@halkyatirim.com.tr +90 212 314 87 30
Mehmet Bilal BİRCAN	Uzman Dayanıklı Tüketim, Bankacılık	MBircan@halkyatirim.com.tr +90 212 314 82 53
Emil ABDULLAYEV	Uzman Yardımcısı Demir-Çelik, Petrol & Gaz	EAbdullayev@halkyatirim.com.tr +90 212 314 87 24
Yasin SARIHAN	Uzman Yardımcısı Otomotiv	YSarihan@halkyatirim.com.tr +90 212 314 87 26

ÇEKİNCE

Bu rapor ve yorumlardaki yazılar, bilgiler ve grafikler yalnızca bilgi edinilmesi amacıyla derlenmiştir. Burada yer alan yatırım bilgi, yorum ve tavsiyeleri yatırım danışmanlığı kapsamında değildir. Yatırım danışmanlığı hizmeti, yetkili kuruluşlar tarafından kişilerin risk ve getiri tercihleri dikkate alınarak kişiye özel, imzalanacak yatırım danışmanlığı sözleşmesi çerçevesinde sunulmaktadır. Burada yer alan yorum ve tavsiyeler ise genel niteliktedir. Bu tavsiyeler mali durumunuz ile risk ve getiri tercihlerinize uygun olmayabilir. Bu nedenle, sadece burada yer alan bilgilere dayanarak yatırım kararı verilmesi beklentilerinize uygun sonuçlar doğurmayabilir. Halk Yatırım, bu bilgilerin doğru, eksiksiz ve değişmez olduğunu garanti etmez, bilgi eksikliği ve yanlışlığından hiçbir şekilde sorumlu tutulamaz. Raporda yer alan ifadeler, hiçbir şekilde alış veya satış teklifi olarak değerlendirilemez. Halk Yatırım'ın rapordaki bilgiler dolayısıyla ortaya çıkabilecek doğrudan ve dolaylı kazanç ve zararlarla ilgili herhangi bir sorumluluğu yoktur. Bu ileti 05 Kasım 2014 tarih ve 29166 sayılı Resmî Gazetede yayınlanan ve 01 Mayıs 2015 tarihinde yürürlüğü giren "Elektronik Ticaretin Düzenlenmesi Hakkında" çıkan kanunun 2.Maddesi c bendinde belirtilen Ticari Elektronik ileti kapsamında değildir.

